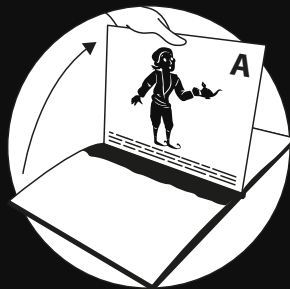





LA LISTA DELLE COSE INDISPENSABILI PER LEGGERE UNA FIABA AL BUIO

- ✓ un libro magico (quello che trovi nella confezione è l'ideale!)
- ✓ un compagno di lettura (è meglio divertirsi in compagnia!)
- ✓ un pizzico di paura (tranquillo! Ti passerà leggendo o ascoltando la storia!)
- ✓ una valigia piena di stupore e meraviglia (vedrai, la meraviglia vien leggendo!)
- ✓ la giusta atmosfera (ricorda: i libri magici si leggono rigorosamente al buio!)


E adesso...
che la magia abbia inizio!



Poni il libro tra il lettore e lo spettatore e scegli se essere uno o l'altro. Crea il buio nella stanza. Se hai scelto di essere il lettore, apri il libro dalla parte in cui si vedono immagini e testo (verso A).



Accendi la torcia e rivolgila verso la pagina (verso A): il tuo compagno vedrà emergere dalla pagina bianca le immagini (verso B).



Divertiti a osservare i vari effetti ottenuti dalle diverse posizioni della luce (a destra, a sinistra, più indietro, più avanti... e così via) e stupisci il tuo ascoltatore!

